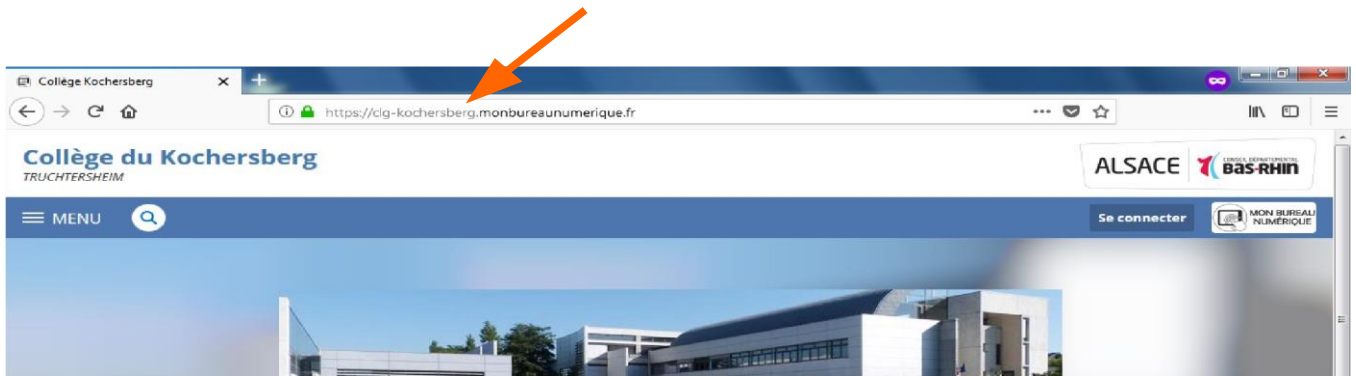


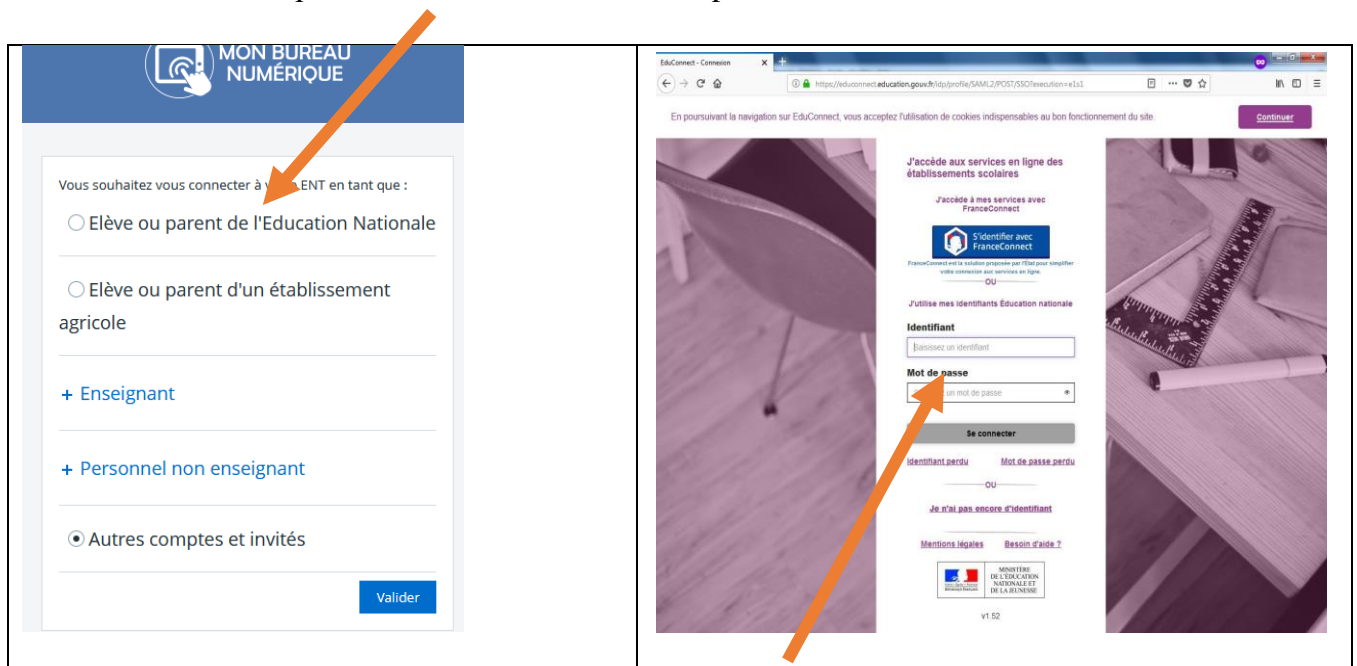
SE CONNECTER A « Mon Bureau Numérique (MBN) »

Vous pouvez aussi activer votre compte EDUCONNECT lors d'une 1^{ère} connexion à MBN.

1 Se connecter avec l'adresse du collège : <https://clg-kochersberg.monbureaunumerique.fr/>

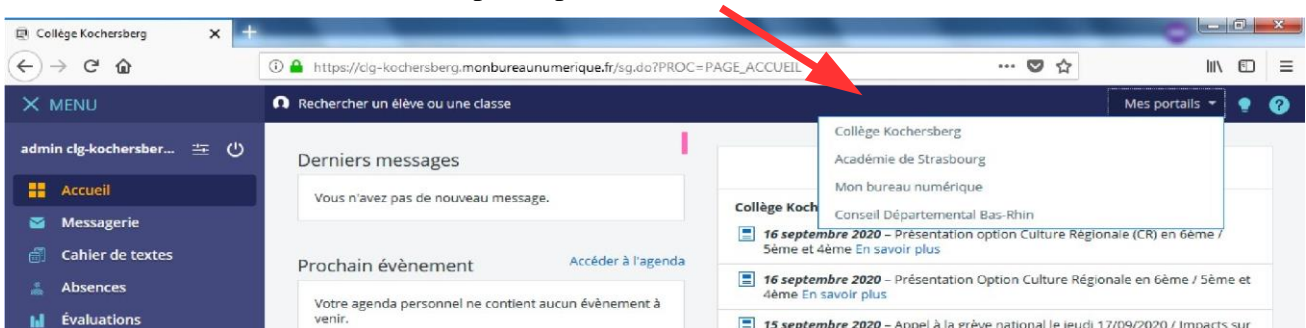


2 Sélectionner Elève ou parent de l'Education Nationale puis valider



3 On arrive sur cette page de connexion, sur laquelle vous saisissez vos identifiants et mots de passe

4 Vous arrivez ici, et si vous n'avez pas le portail, il faut le sélectionner ici



Attention, cela ne fonctionne pas toujours bien avec le téléphone, il est judicieux de désinstaller l'application et de passer par le navigateur (idéalement **firefox ou chrome**, des dysfonctionnements ont été constatés avec Edge, Explorer et Safari.). Vous trouverez des aides pour MBN à l'adresse ci-dessous, rubrique « Utilisation de MBN ».

<https://clg-kochersberg.monbureaunumerique.fr/informations-pratiques-college-informations-covid/>